

Step 1

Step 2

Step 3

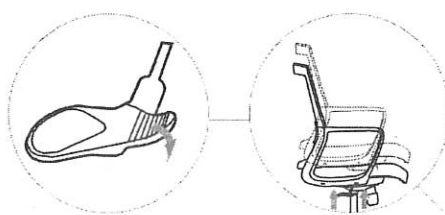
Step 4

Step 5

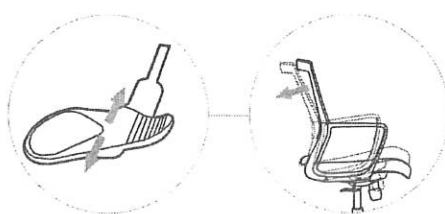
Step 6

	NO.	1	2	3	4	5	6	7	8	9	10	11	12						
756-03	SKETCH																		
	SIZE						Left & right		M6*20mm	M6*30mm	Ø6	Ø8	5mm						
	QTY	1pcs	1pcs	5pcs	1pcs	1pcs	2pcs	1pcs	6pcs	4pcs	4pcs	4pcs	1pcs						


Inställningar ADJUSTMENT SETTINGS



Använd det högra handtaget för att justera sitshöjd.
Use the handle in the right to adjust the seat height



Drag ut handtaget för att frigöra ryggen och tryck in för att låsa.
Pull out the handle to release the back and push in to lock



Vrid knappen för att justera lutningsspänningen för ryggstödet.
Twist the button to adjust the tilt tension of the backrest