

Skötsel och handhavandeinstruktion av kodlås (Kombinationslås)

Så här använder du ditt kodlås. Vid leverans är det inställt på koden 0-0-0-0 vilket gäller även om själva siffrorna du ser verkar stå i andra lägen.

För att återställa/konfigurera koden:

Steg 1

Ställ in siffrorna på fabriksinställningen 0-0-0-0 eller den tidigare inställda koden.

Steg 2

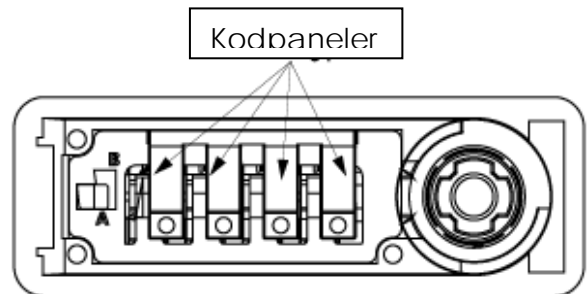
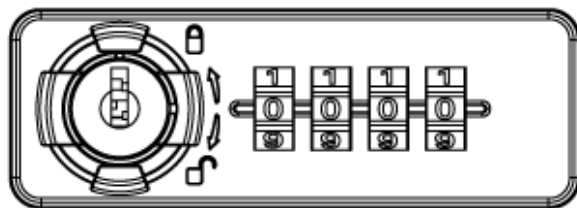
Vrid reglaget medurs 90° / 180° till öppen position (öppnat hänglås)

Steg 3

Skjut spaken på låsets baksida från position A till position B och ställ in önskad kombination (Glöm ej ditt nya val av kod).

Steg 4

Skjut spaken på låsets baksida från position B till position A. Nu är din nya låskombination redo att användas.



(Denna sektion skall endast någon ansvarig erhålla. Förvaras säkert).

För att hämta upp en kod:

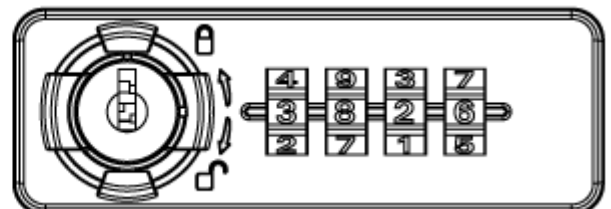
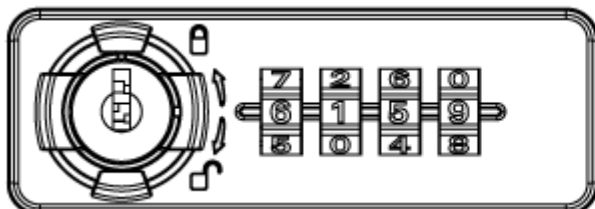
Tryck in och håll kvar "kodpanelen".

Rotera på ett sifferhjul i taget tills du känner att "kodpanelen" sjunker in, läs av siffran.

Repetera detta på varje sifferhjul.

Då får du en nummerserie, exempelvis 5389.

Drag av tre på varje siffra så får du fram koden, exempelvis blir det 2056.



How to handle your combination lock from SA Möbler AB

This is the proper use of your code lock. It has a factory preset 0-0-0-0 (Even though the dials might be pre set at other combinations).

To reset combination:

Step 1

Leave the dials at the preset combination 0-0-0-0 or settings made by a user.

Step 2

Turn the button clockwise 90° / 180° to the open position (open padlock).

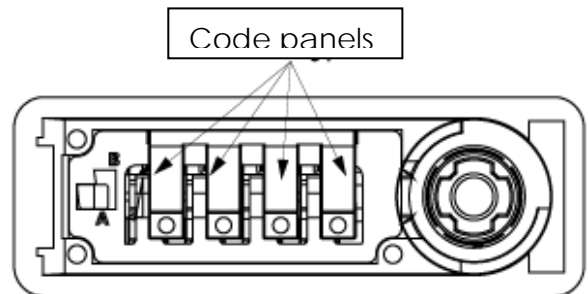
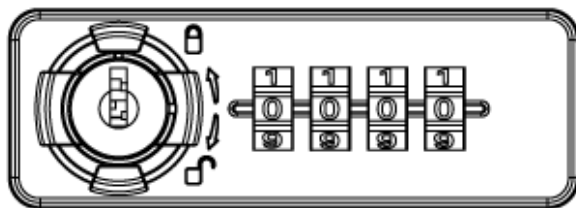
Step 3

Push the lever on the back of the lock from A to B position.

Set the dials to your own desired combination (do not forget your new code).

Step 4

Push the lever back to A position, your lock is now ready to open at your own personal combination.



(This section below is to be informed, only to administratively responsible contact).

Decode function:

Press down the decoding panel, keep holding it.

Rotate the dial till the decoding panel sink, note number.

Repeat the same process for all dials,

You will get the numbers/code, for example 5389.

Subtract 3 from each number and you will get the actual code, for example 2056

